

**Συντριβανάκι με σχέδιο Λουλούδι & Led φως**  
**Κωδικός: 05592, 05591, 05593, 05594**



Για να συνεχίσετε να παρέχετε φρέσκο, καθαρό νερό για το κατοικίδιο ζώο σας, θυμηθείτε αυτές τις τρεις απλές οδηγίες:

**Ξαναγεμίζουμε συχνά το νερό.**

Κρατήστε ψηλά τη στάθμη του νερού, η αντλία έχει σχεδιαστεί για να λειτουργεί με τουλάχιστον μία ίντσα νερού. Η αντλία μπορεί να αποτύχει να λειτουργήσει εάν στεγνώσει (δεν έχει αρκετό νερό).

**Καθαρίστε την αντλία και το σιντριβάνι σας.**

Η αντλία και το σιντριβάνι σας να καθαρίζονται με σαπούνι και νερό κάθε δύο εβδομάδες. Προσέξτε να μην μπει σαπούνι στα φίλτρα, καθώς δεν θα στεγνώνουν μετέπειτα.

**Αντικαταστήστε τα φίλτρα σας.**

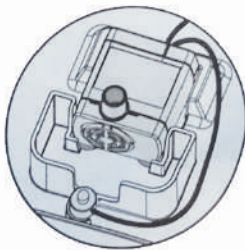
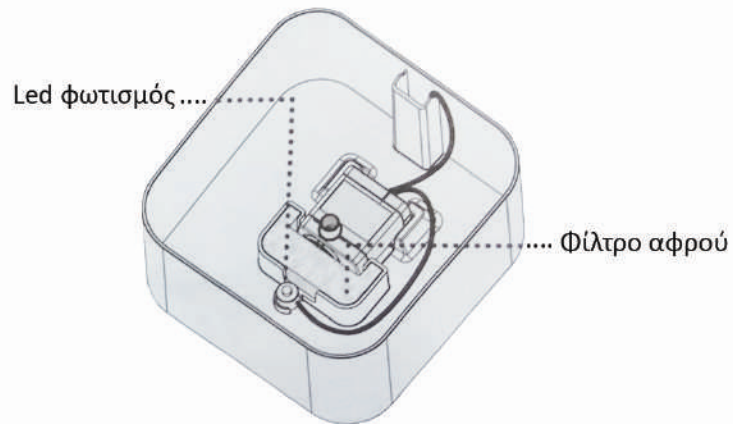
Αντικαθιστάτε το φίλτρο άνθρακα κάθε τέσσερις εβδομάδες όταν καθαρίζετε το σιντριβάνι. Αντικαθιστάτε το φίλτρο αφρού κάθε δύο μήνες.

**Τι περιέχει η συσκευασία:**

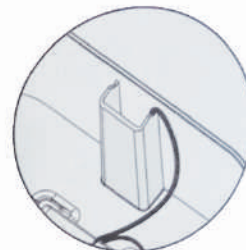


# Ρυθμίσεις εγκατάστασης

## 1. Ρυθμίσεις αντλίας.

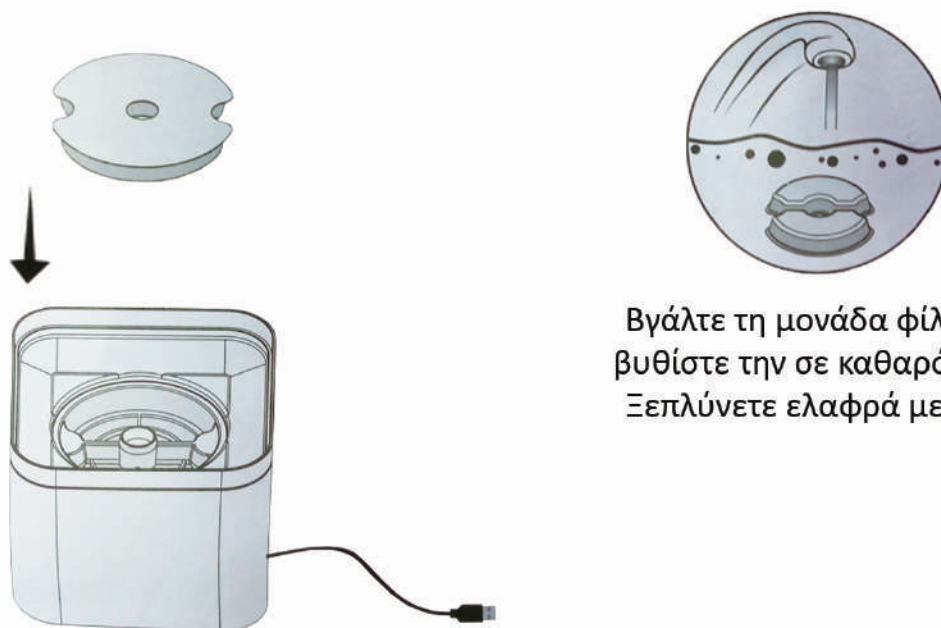


Να τοποθετήσετε την αντλία σύμφωνα με αυτήν την κατεύθυνση.



Τοποθετήστε το καλώδιο μέσα στην εγκοπή.

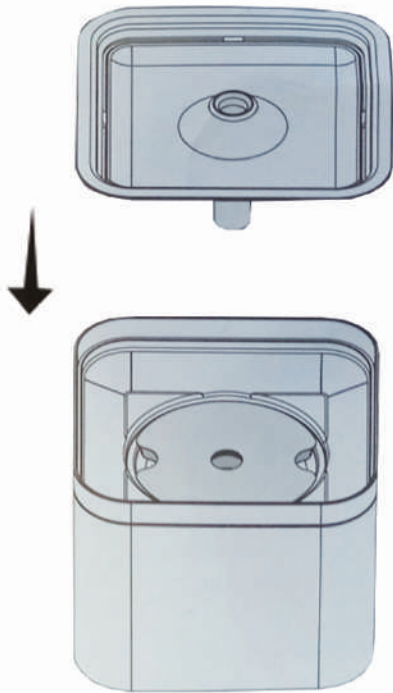
## 2. Ρυθμίσεις φίλτρου.



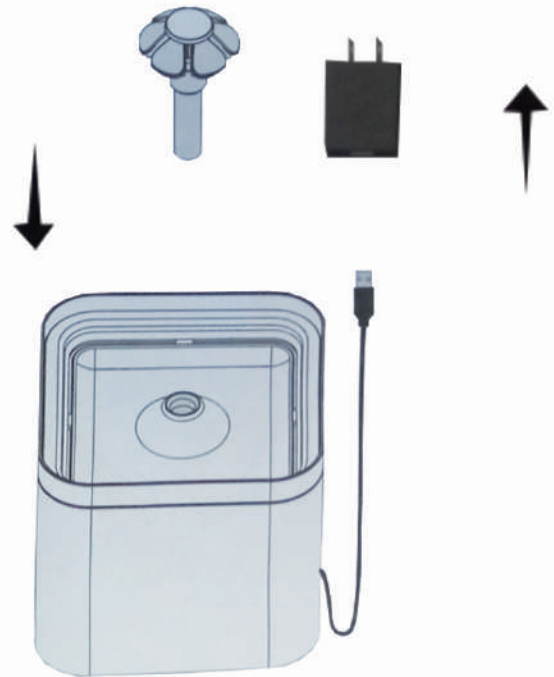
Βγάλτε τη μονάδα φίλτρου, βυθίστε την σε καθαρό νερό. Ξεπλύνετε ελαφρά με νερό.

Τοποθετήστε το φίλτρο στον δίσκο του.

### 3. Ρυθμίσεις καπάκι & λουλούδι.



Τοποθετήστε το καπάκι




Εγκαταστήστε το λουλούδι & συνδέστε το τροφοδοτικό

### Οδηγίες χρήσης

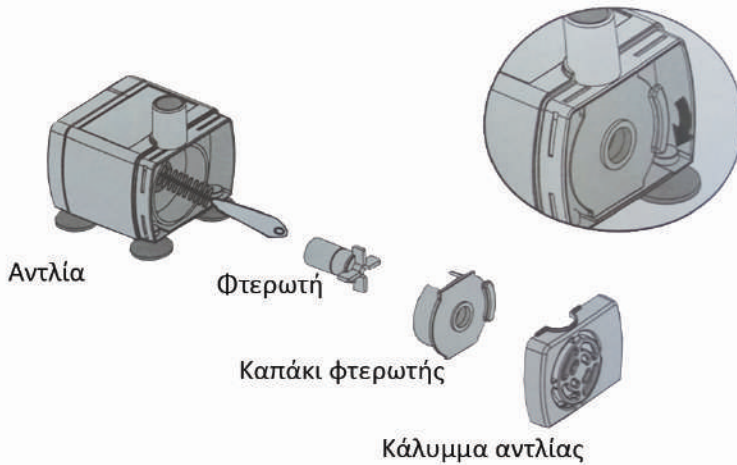
Τοποθετήστε το συντριβάνι στην θέση όπου το κατοικίδιό σας θα το χρησιμοποιήσει. Γεμίστε το δοχείο με νερό, αφήνοντας μισή ίντσα χώρου ανάμεσα στο νερό και το χείλος της συσκευής. Βεβαιωθείτε ότι τα χέρια σας, το καλώδιο και το τροφοδοτικό είναι στεγνά.

Είναι πλέον έτοιμο προς χρήση!



## Για να παρατείνετε τη διάρκεια ζωής του προϊόντος, καθαρίστε την αντλία κάθε 2 εβδομάδες.

1. Αφαιρέστε το κάλυμμα της αντλίας.
2. Αφαιρέστε το καπάκι από πάνω από την φτερωτή (καπάκι φτερωτής) τοποθετώντας το νύχι σας κάτω από το χείλος.
3. Αφαιρέστε την φτερωτή και καθαρίστε τα μέρη με σαπούνι και ζεστό νερό.



### Προσοχή!

1. Φροντίστε να κλείσετε και να αποσυνδέσετε το τροφοδοτικό για ασφάλεια όταν ο εξοπλισμός δεν χρησιμοποιείται.
2. Αυτό το προϊόν προορίζεται μόνο για εσωτερική χρήση.
3. Ο μετασχηματιστής και το καλώδιο δεν πρέπει να έχουν νερό κατά τον καθαρισμό.
4. Αυτό το προϊόν δεν επιτρέπεται να λειτουργεί χωρίς νερό.
5. Αποσυνδέστε το τροφοδοτικό πριν από τη συντήρηση και τον καθαρισμό του μηχανήματος.