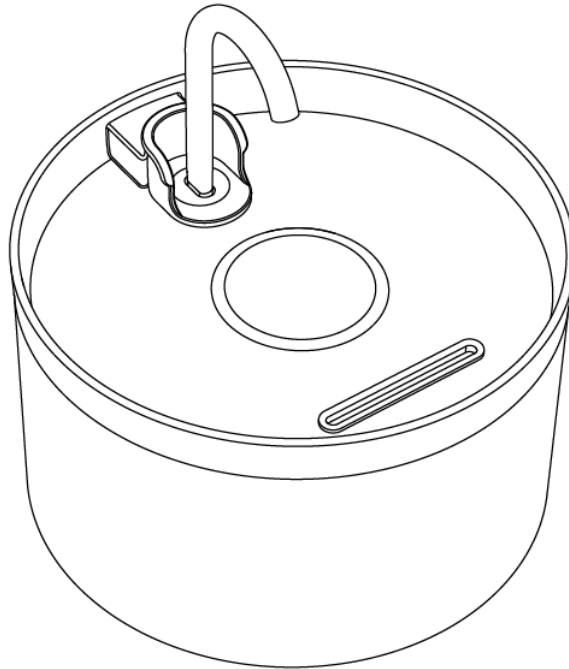




CATOIKOS

## 05611/05612: FAUCET FOUNTAIN w WATER LEVEL SENSOR 3.2L, ABS



### 1. Προσοχή:

**Διατηρήστε τη στάθμη του νερού.** Ξαναγεμίζετε τακτικά. Η αντλία έχει σχεδιαστεί για να λειτουργεί σε νερό βάθους τουλάχιστον 2,5εκ. Εάν το νερό στο σιντριβάνι είναι κάτω από τη στάθμη του νερού, η αντλία θα σταματήσει να λειτουργεί.

**Καθαρίστε τακτικά.** Καθαρίζετε καλά την αντλία και το σιντριβάνι κάθε 2 εβδομάδες.

**Αντικαταστήστε τακτικά το φίλτρο.** Αντικαταστήστε το φίλτρο άνθρακα κάθε 4 βδομάδες. Αντικαταστήστε το σπογγώδες φίλτρο κάθε 2 μήνες. (Αν το κλίμα είναι ζεστό και υγρό, είναι ευκολότερο να προσελκύει κουνούπια, τότε παρακαλώ αντικαταστήστε το φίλτρο άνθρακα κάθε 2 βδομάδες.)

### 2. Λεπτομερώς:



### 3. Οδηγίες εγκατάστασης:

1. Τοποθετήστε τη θήκη της αντλίας και μετά βάλτε την αντλία στο σφουγγάρι. Βάλτε το φίλτρο άνθρακα στο κουτάκι του φίλτρου και κλείστε το.

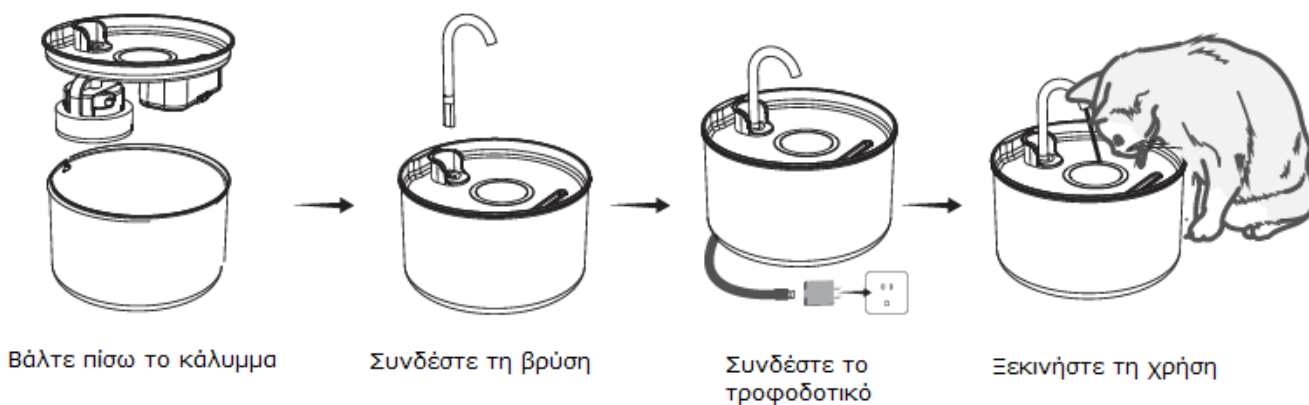


1.1 Μουλιάζουμε το φίλτρο σε ένα καθαρό μπολ με νερό για 5 λεπτά.

NOTES:

1. Πλήρης εμποτισμός πριν από τη χρήση, διαφορετικά το νερό μπορεί να μην διαχέεται μέσω του φίλτρου.
2. Μην βυθίζετε το φίλτρο στο δοχείο του σιντριβανιού για να αποφύγετε τη σκόνη στην επιφάνεια.

### 2. Συναρμολόγηση



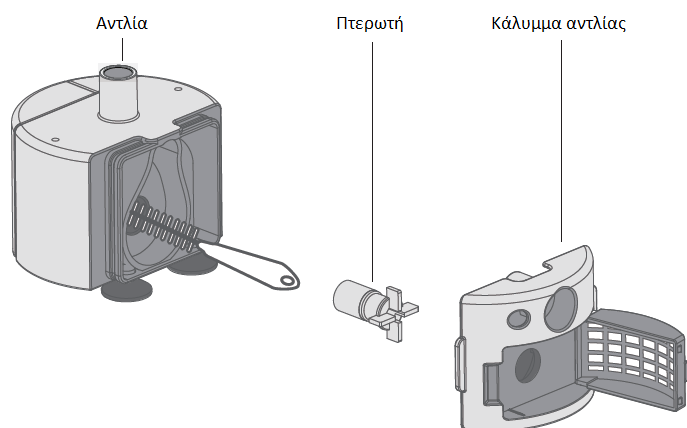
2.1 Γεμίστε το μπολ με νερό, αφήνοντας 1,5 εκ. μεταξύ του νερού και της πάνω άκρης. Τοποθετήστε το σιντριβάνι σε ένα μέρος όπου θα το χρησιμοποιεί το κατοικίδιό σας. Βεβαιωθείτε ότι το καλώδιο τροφοδοσίας, ο αντάπτορας και τα χέρια σας είναι στεγνά, στη συνέχεια συνδέστε το τροφοδοτικό.

### 4. Λειτουργία αντλίας:

- Όταν είναι αναμμένο το μπλε φως: η αντλία νερού είναι σε κανονική λειτουργία.
- Όταν είναι αναμμένο το κόκκινο φως: η στάθμη του νερού στο μπολ είναι κάτω από το ελάχιστο, δεν υπάρχει ροή νερού, παρακαλούμε γεμίστε έγκαιρα με νερό το μπολ.

## **5. Καθαρίζετε την αντλία και το σιντριβάνι κάθε δύο εβδομάδες.**

Αφαιρέστε το κάλυμμα της αντλίας και την πτερωτή. Χρησιμοποιήστε ένα βουρτσάκι για να καθαρίσετε τα μέρη με νερό.



### **ΠΡΟΣΟΧΗ!**

1. Φροντίστε να κλείσετε και να αποσυνδέσετε την παροχή ρεύματος για ασφάλεια όταν ο εξοπλισμός δεν είναι σε χρήση.
2. Αυτό το προϊόν προορίζεται μόνο για χρήση σε εσωτερικούς χώρους.
3. Κρατήστε το αντάπτορα και το καλώδιο στεγνά κατά τον καθαρισμό.
4. Αυτό το προϊόν δεν επιτρέπεται να λειτουργεί χωρίς νερό.
5. Αποσυνδέστε την παροχή ρεύματος πριν από τη συντήρηση και τον καθαρισμό του μηχανήματος.